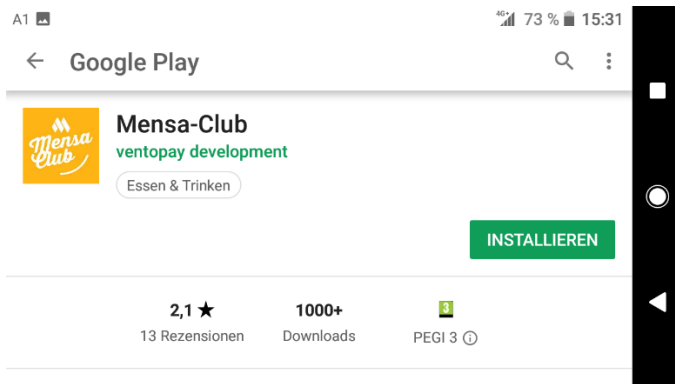


# App „Mensa-Club“



Installieren Sie die App Mensa-Club aus dem AppStore

(Play Store oder AppleStore), Suchbegriff „mensa club“ mit diesem Logo:



Version iOS 10.0 oder Android 5.0 auf Ihrem Smartphone ist erforderlich!

Alternativ können Sie sich auch auf der Website [www.mensen.at/club](http://www.mensen.at/club) anmelden!

Nach dem Installieren die App öffnen.

(Nachstehende Screen-Shots von Adroid-Software. Das Layout kann bei iOS-Geräten abweichen.)

Willkommen: „Los geht's“ antippen:



**Willkommen!**

Im Mensa-Club

**LOS GEHT'S**



# App „Mensa-Club“



Zulassen, dass die App auf den Standort zugreifen darf:  
„Zulassen! Antippen

Jetzt mit den Login-Daten vom Registrierungsbeleg anmelden:



Login: „Karte verbinden“:



## Karte verbinden

Scanne den QR-Code, welcher am Registrierungsbon dargestellt wird, oder logge Dich mit Benutzername und Passwort ein.

SCANNEN

LOGIN

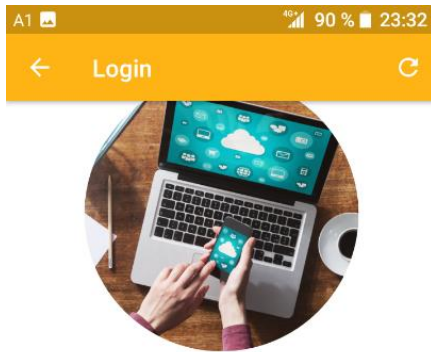
Bei „Karte verbinden“ haben Sie zwei Möglichkeiten:

Entweder mit „Scannen“ den QR-Code vom Registrierungsbeleg einscannen, oder Mit „Login“ den Benutzernamen und das Kennwort vom Registrierungsbeleg per Hand eingeben.



Bei manueller Eingabe: Benutzer Passwort – „Login“ antippen:

# App „Mensa-Club“



Benutzer

Passwort

[Passwort vergessen?](#)

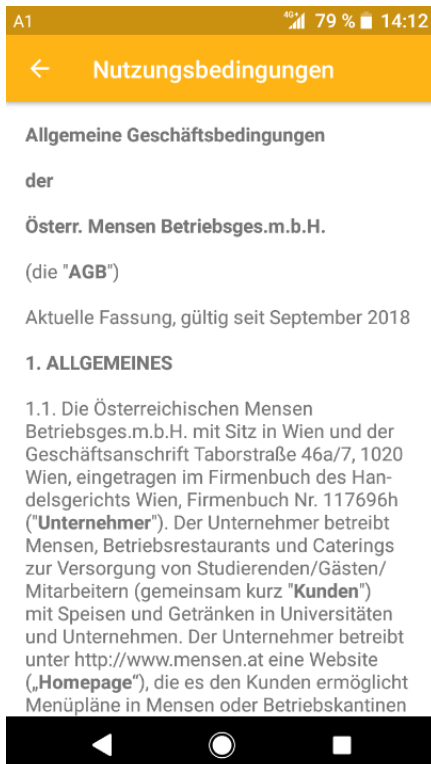
LOGIN

Geben Sie den Benutzernamen und das Passwort ein,  
(vom Registrierungsbeleg der Kassa)

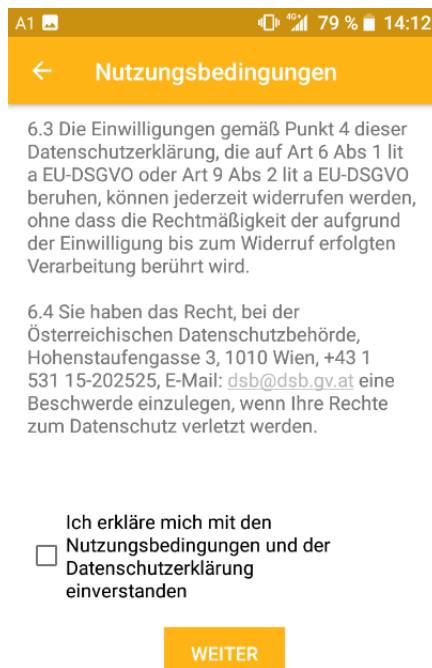
Tippen Sie auf „Login“



Die Nutzungsbedingungen werden angezeigt:  
Nach dem Lesen der Nutzungsbedingungen runterscrollen bis ans Ende...



...und den Nutzungsbedingungen zustimmen.  
Auf „Weiter“ tippen:

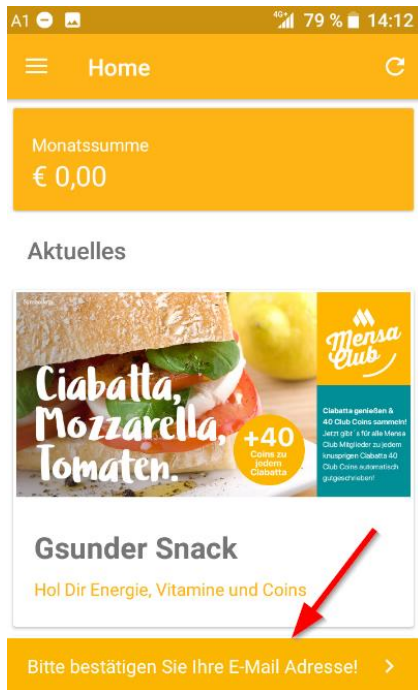


# App „Mensa-Club“

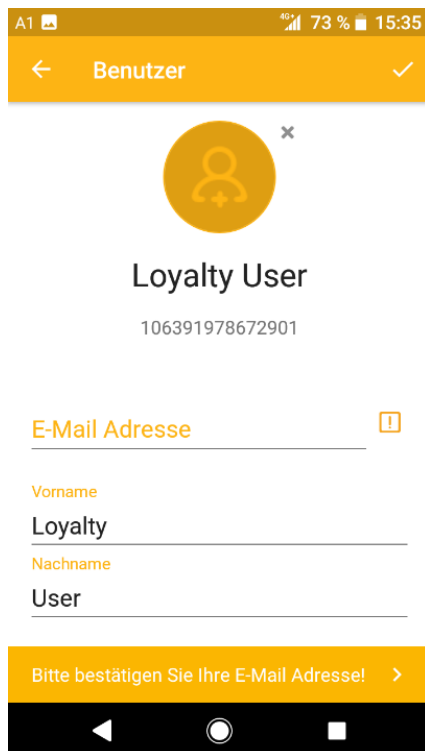


Die Home-Seite wird angezeigt:  
Damit ist die App installiert und zeigt Ihnen Ihre Konsumationen an.

**Für die Teilnahme am Bonus-Programm der Mensa (zum sammeln der Coins) ist eine Registrierung mit E-Mailadresse und Geburtsdatum erforderlich!**



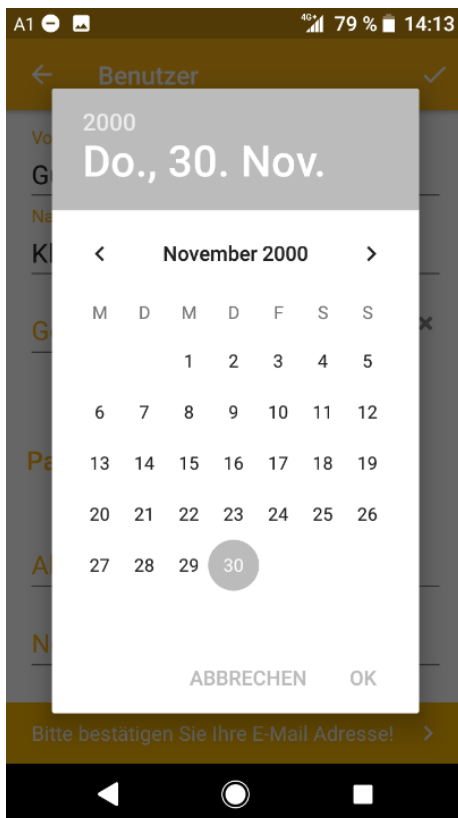
Unter den aktuellen Hinweisen (News Feeds) sehen Sie den Hinweis zur Registrierung: antippen!



**E-Mail-Adresse: Pflichtfeld!**

Vorname und Nachname sind optionale Angaben

Nach unten scrollen zum Geburtsdatum...



## Geburtsdatum: Pflichtfeld!

Tippen Sie oben Links auf die Jahreszahl:  
Ihr Geburtsjahr wählen Sie dann aus der Liste aus.

Die Monate wählen Sie durch Tippen auf die Pfeile  
< und >, danach Ihren Geburtstag.

(Das Layout des Kalenders ist abhängig von der  
Betriebssystemversion Ihres Smartphones).

Tippen Sie auf OK!

Sie können auch ein neues Passwort vergeben.

**Der Benutzername kann nicht verändert werden!**

**Speichern Sie Ihre Eingaben durch Antippen des Hakens rechts oben:**



Sie erhalten von uns eine E-Mail: Prüfen Sie bitte auch den Spam-Ordner Ihres E-Mailprogrammes, wenn die E-Mail nicht nach kurzer Zeit in Ihrem Posteingang liegt.



# App „Mensa-Club“



In dieser Email tippen Sie auf den Bestätigungs-Link „Jetzt verifizieren“:  
Eine Website wird geöffnet und Sie sehen den Hinweis zur erfolgreichen Aktivierung:

E-Mail erfolgreich verifiziert Bonus wurde am 19.11.2018 14:26:40 aktiviert.

Erst nach dieser Verifizierung Ihrer E-Mailadresse ist die Registrierung abgeschlossen und Sie erhalten für Ihre Konsumation Coins!

Nachstehend werden die einzelnen Seiten der App mensa-club erklärt:

## Home:

Die Home-Seite zeigt Ihnen die Monatssumme Ihrer Konsumationen an, sowie die Bonusstufe.

Unterhalb werden Ihnen News Feeds angezeigt:  
Mit Informationen zum mensa.club oder aktuellen Aktionen.  
Durch Antippen eines News Feed werden zusätzlichen Infos angezeigt (sofern ein Link vorhanden ist).

## Monatssumme:

Zeigt Ihre Mensa-Konsumationen des aktuellen Monats in einer Summe.

## Transaktionen:

Diese Information dient Ihnen als Ersatz für den Kassabon! Der Ausdruck der Bons an den Kassen ist mit einem großen Papierverbrauch verbunden: Das wollen wir in Zukunft vermeiden und Ihnen digitale Version anbieten.

## Menüplan:

Hier können Sie Ihre Mensa auswählen, um sich das Angebot anzeigen zu lassen.  
Das finden Sie auch unter [www.mensen.at](http://www.mensen.at) auf unserer Homepage!

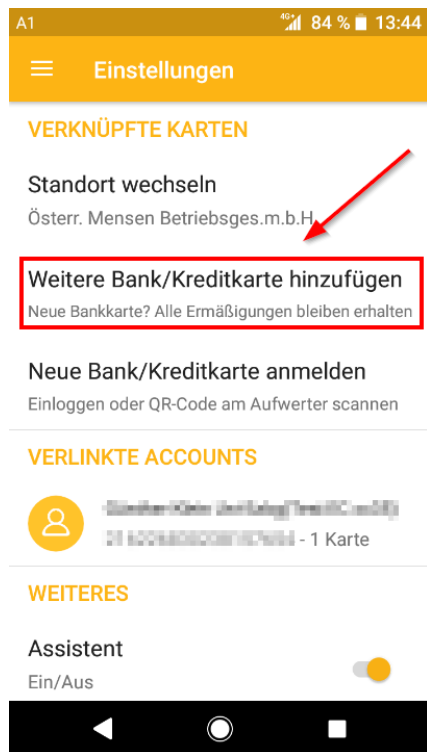
## Bonus:

Hier finden Sie die Bonusprogramme der Mensa!  
Aktuell gibt es drei Bonusprogramme: Frequenz der aktuellen Woche, Frequenz der Vorwoche sowie das Bonusprogramm Ihrer Kundengruppe (der Sie bei Registrierung an der Kassa zugeordnet wurden).

Wischen Sie nach unten, um weitere Informationen anzuzeigen.

Hier werden auch die Gutscheine aktiviert, wenn Sie eine Bonusstufe erreicht haben!

## Einstellungen:



Hier können Sie unter „Weitere Karten hinzufügen“ eine neue Bank- oder Kreditkarte Ihrem Account hinzufügen! Coins bleiben erhalten!

Mit „Neue Karte anmelden“ können Sie für die App eine andere Karte als die bisher benutzte festlegen und neu beginnen.

Unter „Verknüpfte Accounts“ auf den Benutzernamen tippen:

Sie können dort Ihr Passwort ändern,

Hinweis: Der Benutzername kann nicht verändert werden!

Unter „Weiteres“, „Kontaktanfrage“ können Sie uns Ihr Feedback übermitteln.

## Clubkarte:

Sie können sich an den Kassen – alternativ zur Bankomatkarte – mit dem in der App angezeigten QR-Code authentifizieren, wenn Sie Ihre Bankomatkarten NICHT verwenden und lieber bar bezahlen wollen!